

Total de egresados de pregrado y grado por área académica según sexo

Áreas	Pregrado				Grado			
	Femenino	%	Masculino	%	Femenino	%	Masculino	%
Negocios	0	0%	0	0%	70	42%	27	16%
Ciencias Sociales y Humanidades	0	0%	0	0%	11	7%	13	8%
Ciencias de la Salud	0	0%	0	0%	22	13%	7	4%
Ciencias Básicas y Ambientales	0	0%	0	0%	0	0%	0	0%
Ingeniería	0	0%	0	0%	62	38%	124	72%
Total	0	0%	0	0%	165	100%	171	100%

Total de egresados de especialización y maestría por área académica según sexo

Áreas	Especialización				Maestría			
	Femenino	%	Masculino	%	Femenino	%	Masculino	%
Negocios	16	22%	9	39%	37	84%	11	69%
Ciencias Sociales y Humanidades	4	5%	0	0%	4	9%	1	6%
Ciencias de la Salud	45	63%	8	35%	2	5%	1	6%
Ciencias Básicas y Ambientales	7	10%	1	4%	0	0%	2	13%
Ingeniería	0	0%	5	22%	1	2%	1	6%
Total	72	100%	23	100%	44	100%	16	100%

Total de egresados por área académica según sexo

Areas	Femenino	%	Masculino	%	Total	%
Negocios	123	44%	47	22%	170	35%
Ciencias Sociales y Humanidades	19	7%	14	7%	33	7%
Ciencias de la Salud	69	25%	16	8%	85	17%
Ciencias Básicas y Ambientales	7	2%	3	1%	10	2%
Ingeniería	63	22%	130	62%	193	39%
Total	281	100%	210	100%	491	100%

Total de egresados por niveles y áreas académicas

Areas	Pregrado	%	Grado	%	Especialidad	%	Maestría	%
Negocios	0	0%	97	29%	25	26%	48	80%
Ciencias Sociales y Humanidades	0	0%	24	7%	4	4%	5	9%
Ciencias de la Salud	0	0%	29	9%	53	56%	3	5%
Ciencias Básicas y Ambientales	0	0%	0	0%	8	9%	2	3%
Ingeniería	0	0%	186	55%	5	5%	2	3%
Total	0	0%	336	100%	95	100%	60	100%

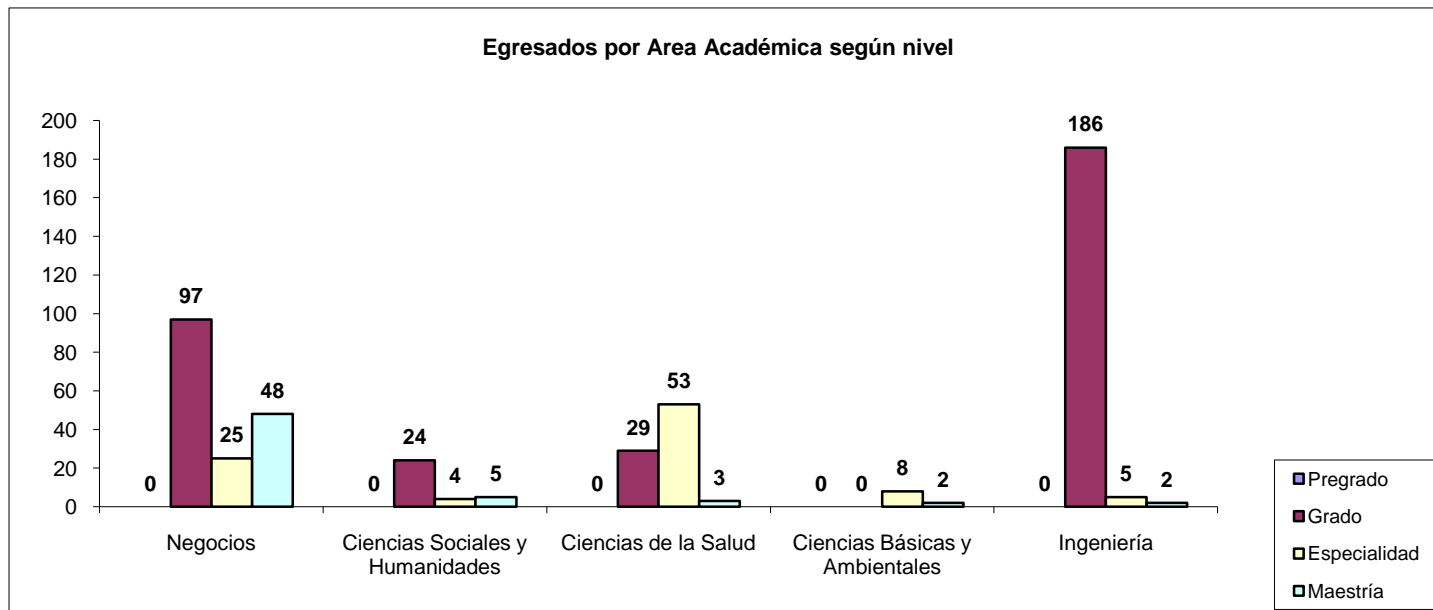
Egresados de grado con honores

ÁREAS	Femenino					Masculino				
	Cum Laude	Magna Cum Laude	Summa Cum Laude	TOTAL	%	Cum Laude	Magna Cum Laude	Summa Cum Laude	TOTAL	%
Negocios	2	17	18	37	66%	0	6	1	7	22%
Ciencias Sociales y Humanidades	1	2	1	4	7%	3	3	2	8	26%
Ciencias de la Salud	1	1	0	2	4%	0	0	0	0	0%
Ciencias Básicas y Ambientales	0	0	0	0	0%	0	0	0	0	0%
Ingeniería	5	7	1	13	23%	7	7	2	16	52%
Total	9	27	20	56	100%	10	16	5	31	100%

Egresados según nivel académico

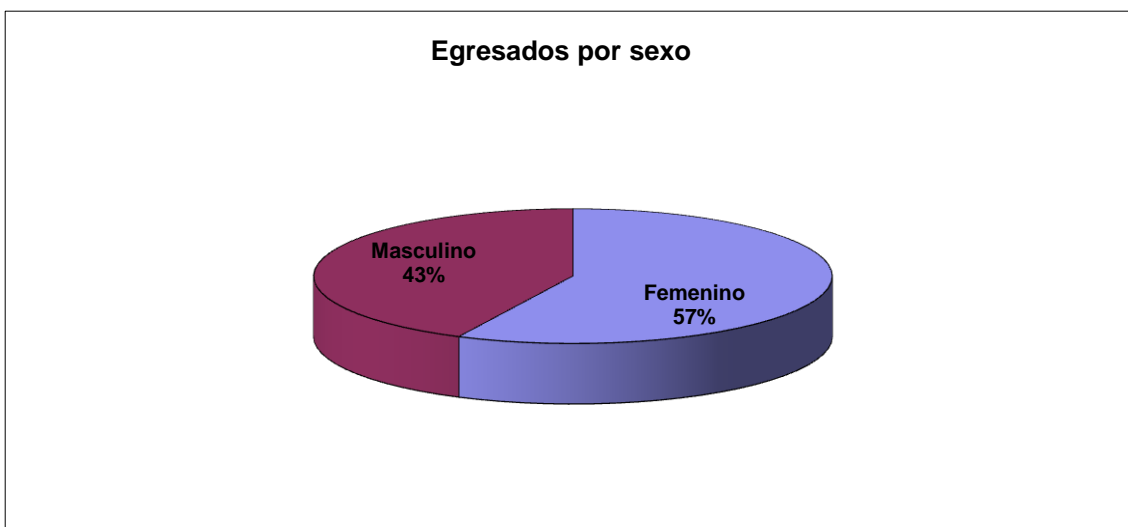
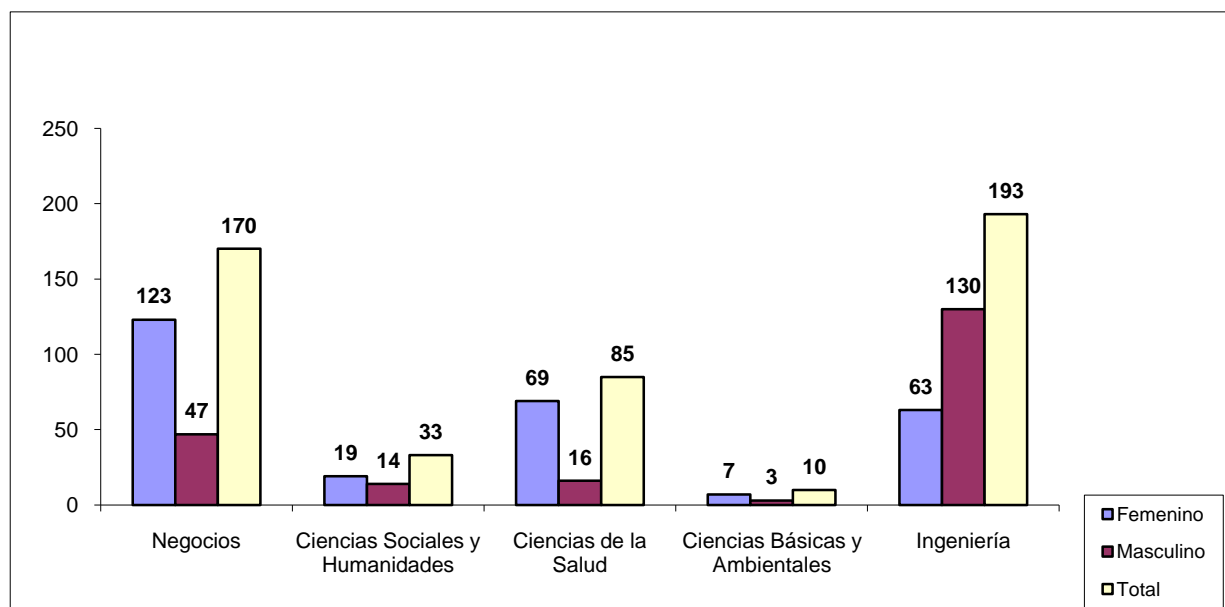
Grado	336
Administración de Empresas	56
Contabilidad	12
Diseño Industrial	4
Economía	13
Humanidades y Filosofía	13
Ingeniería Civil	67
Ingeniería de Sistemas	12
Ingeniería Eléctrica	5
Ingeniería Electrónica y de Comunicaciones	24
Ingeniería Industrial	70
Ingeniería Mecánica	4
Medicina	29
Mercadeo	16
Psicología	10
Trabajo Social	1
Especialidad	95
Administración de la Construcción	2
Administración de Recursos Humanos	3
Educación de Personas Jóvenes y Adultas	1
Enseñanza de la Ciencias de la Naturaleza	8
Enseñanza de las Ciencias Sociales	1
Enseñanza-Aprendizaje Lengua y la Matemática Primer	
Ciclo de la Educación Básica	1
Finanzas Corporativas	4
Gerencia de Calidad y Productividad	18
Gestión de Servicios de Salud y Seguridad Social	7
Ingeniería de Estructuras	1
Lingüística Aplicada	1
Nutriología Clínica	46
Telecomunicaciones de Datos	1
Transporte	1
Maestría	60
Administración de Recursos Humanos	23
Alta Gerencia	14
Bioética	3
Enseñanza de las Ciencias Sociales	2
Finanzas Corporativas	10
Género y Desarrollo	2
Ingeniería de Estructuras	2
Lingüística Aplicada	1
Matemáticas	2
Planificación y Gestión Impositiva	1

Áreas	Pregrado	Grado	Especialidad	Maestría	Total
Negocios	0	97	25	48	170
Ciencias Sociales y Humanidades	0	24	4	5	33
Ciencias de la Salud	0	29	53	3	85
Ciencias Básicas y Ambientales	0	0	8	2	10
Ingeniería	0	186	5	2	193
Total	0	336	95	60	491



Egresados por Área Académica según sexo

AREAS	Femenino	Masculino	Total
Negocios	123	47	170
Ciencias Sociales y Humanidades	19	14	33
Ciencias de la Salud	69	16	85
Ciencias Básicas y Ambientales	7	3	10
Ingeniería	63	130	193
Total	281	210	491

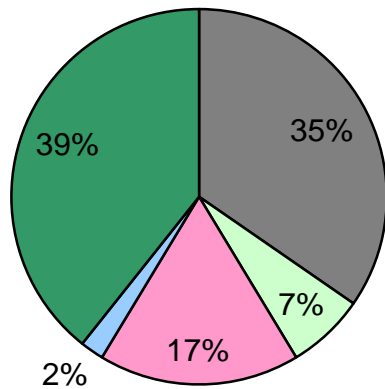


Femenino	281
Masculino	210

Total de Egresados por Area Académica

AREAS	Total	%
Negocios	170	35%
Ciencias Sociales y Humanidades	33	7%
Ciencias de la Salud	85	17%
Ciencias Básicas y Ambientales	10	2%
Ingeniería	193	39%
TOTAL	491	100%

Total de egresados por Área Académica



- Negocios
- Ciencias Sociales y Humanidades
- Ciencias de la Salud
- Ciencias Básicas y Ambientales
- Ingeniería